

PETEK, 3. 4. 2020

Pa je spet petek. Čas gre tako hitro, da komaj dojemam. Teden je bil zelo pester. Vreme nas je presenečalo tako s snegom kot z lepim toplim vremenom. Tudi za naprej je napovedano lepo vreme, tako da ne bo treba biti samo noter.

Tudi učno ste bili ta teden zelo pridni.

Pri MAT ste se ukvarjali s časom, ponovili merske enote, pretvarjanje, prihodnji teden pa nas čaka še računanje.

Pri SLJ ste še na drugačen način spoznali televizijski spored in oglase. Če kdo želi (ali je komu dolgčas 😊), lahko v DZ reši še naloge v zvezi s televizijskim sporedom). Danes ste brali Andersenove pravljice. Nekateri ste mi že poslali obnove, nekaj sem jih že pregledala, nekaj jih bom še jutri. Prosim, če mi pošljete obnove še tisti, ki jih še niste.

Po skoraj polovici leta smo pri DRU zaključili z naravnimi enotami.

NIT nam je pa tudi malo obudil znanje iz prejšnjih let.

Upam, da so vam pri ŠPO všeč vaje, ki vam jih pošiljam.

Nekateri ste mi poročali bralno značko. Dobrodošli tudi ostali.

Skratka, pester in zanimiv teden.

Zdaj pa že zadnje navodilo za ta teden.

Glede nato, da smo ta teden že res veliko naredili, naj bo danes dan, ki ga izkoristite za to, da naredite tisto, kar vam v zvezi s šolo še ni uspelo narediti.

Zunaj poiščite lep sončen kotiček, v roke vzemite kakšno dobro knjigo, strip, ... in berite. Pa naj bo danes to slovenščina.

Na spletu sem našla eno zanimivo likovno nalogo, ki je nastala v tem obdobju, ki ga trenutno preživljamo. Ustvarjajte po navodilu.

Pošljite mi sličice, da jih objavimo na spletu.

Se še spomnite spinnerja. Verjetno imate kje doma še kakšnega pospravljenega. Danes vam bo ta naprava narekovala naloge za šport.

To so torej današnja navodila za delo.

Še to. Prihodnji teden vas čaka presenečenje. Kaj bo, vam pa danes še ne izdam 😊

Lahko vam pa zagotovim, da boste veseli.

Želim vam lep in miren vikend.

METULJ

Dragi učenci, starši, stari starši, učitelji, ravnatelji, dragi vsi!

Povežimo se in stopimo skupaj!

Povej prijatelju, da misliš nanj, da mu želiš le najboljše in da mu pošiljaš upanje.

Povej to celemu svetu.

Kako?

Pošlji v svet metulja upanja.

Metulj na tvojem oknu ali balkonu bo pozdravil in razveselil tvoje prijatelje, znance, sošolce, učitelje in cel svet!

Prinesel jim bo upanje in tvoje pozdrave!

Si za? Skupaj zmoremo!

Tudi na filmčku!



<https://gopro.com/v/RoRndB0JMmVeo>

POTREBUJEMO:

- BEL PAPIR
- SVINČNIK
- ŠKARJE
- LEPILO
- ŽICO
- LESENO PALICO
- BARVICE (FLUMASTRE, BARVNI PAPIR...)

1.KORAK

Papir prepognemo. Nanj narišemo obliko polovice metulja in izrežemo.



2.KORAK

Papir razgrnemo in na obeh straneh pobarvamo/ okrasimo metulja.



Da bosta krili res enaki /simetrični, si pomagaj tako, ko kaže slika (prepogni in na okno).



3.KORAK Prilepimo tipalke.

4. KORAK


Metulja pritrdimo na okno, kjer ga bodo videli vsi.



Metulj POZDRAVLJA PRIJATELJE, ZNANCE, SOŠOLCE, UČITELJE, VSE, Sporoča :
JAZ SEM DOBRO, BODI ZDRAV, OSTANI DOMA.

LAHKO TUDI TAKO...

- Obrišemo prvega in izrežemo. Vsakega okrasimo na eni strani.



- V sredino obeh kril prilepimo palico in tipalke. Krili zlepimo in metulja pritrdimo na prosto.



In še izziv!

Ali sta krili res enaki / simetrični?

Najdi 5 razlik.





SPINNER VADBA

Zavrti SPINNER (ali vrtavko) in vsako vajo delaj 30 sekund.



Ponovi večkrat!

